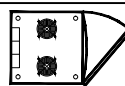























LEGENDE INCENDIE				
Type	Symbole	Description	Pose	Hauteur
CA		Baie SDI+CMSI+AES	Saillie	sol
CB				
CC		Déclencheur manuel rouge avec ICC	saillie	AS=1,30M
CD		DéTECTEUR optique de fumé avec ICC	saillie	plafond
CE		DéTECTEUR optique de fumé avec ICC	saillie	
CF		Indicateur d'action	saillie	sous FP
CG				
CH		Sirène 90 dB + Flash lumineux	saillie	sous FP
CI		Sirène à massage parlé	saillie	sous FP
CJ		Flash lumineux	saillie	sous FP
CK		Panneau d'interdiction lumineux	saillie	sous FP
CL		Boîtier de réarmement	saillie	AS=1,30M
CM		Porte Coupe Feu		
CN		Volet Coupe Feu		
CO		Clapet Coupe Feu T=télécommande ; A=autocommandé		
CP		Arrêt d'Installation Technique		
CQ		Dispositif Adaptateur de Commande - déverrouillage du contrôle d'accès	saillie	dans FP
CR		Coffret de relayage		
CS		Module déporté 4 lignes - commande 4 DAS	saillie	dans FP
CT		Module déporté 4 lignes - commande 4 contacts secs	saillie	dans FP
CU		Module déporté 1 lignes - commande 1 DAS	saillie	dans FP
CV		Module déporté 1 lignes - commande 1 contact sec	saillie	dans FP
CW		Dispositif intermédiaire de commande	saillie	dans FP
CY		Armoire électrique	Saillie	AS=1,70M
CZ				
DA				
DB				

PRINCIPE DE REPERAGE - ASSERVISSEMENT	
<p>NATURE DU D.A.S.</p> <p>INITIALE DU BATIMENT</p> <p>NIVEAU D'IMPLANTATION DU D.A.S.</p> <p>XXX-XXX-XXX — NUMERO CHRONO DU D.A.S.</p> <p>[D.A.S.]</p> <p>XX-XXX-EDX-XX — ORDRE DE CABLAGE DU DAS</p> <p>LIGIERE/RAIS DE CABLAGE DU DAS</p> <p>ADRESSE DE L'ELEMENT DEPORTE ASSOCIE</p> <p>NUMERO DE BOUCLE DU DAS</p> <p>NUMERO DU MODULE DU DAS</p> <p>NUMERO DE CENTRALE</p>	<p>NATURE DE L'ELEMENT DEPORTE</p> <p>INITIALE DU BATIMENT</p> <p>NIVEAU D'IMPLANTATION DE L'ELEMENT DEPORTE</p> <p>XXXX-XX-XXX — NUMERO CHRONO DE L'ELEMENT DEPORTE</p> <p>[E.D.]</p> <p>XX-XX-XXX (XXX) — ADRESSE DE L'ELEMENT DEPORTE</p> <p>NUMERO DE BOUCLE DE L'ELEMENT DEPORTE</p> <p>NUMERO DE L'ELEMENT DEPORTE</p> <p>NUMERO DE CENTRALE</p>

## PRINCIPE DE REPERAGE - DETECTION INCENDIE

Diagram illustrating the addressing principle for fire detection:

- NUMERO DE CENTRALE DU POINT
- NUMERO DE LIGNE DU POINT
- NUMERO DE MODULE DU POINT
- Technologie
- X 3 2
- A : Adressable
- 2000XXXX
- ADRESSE DU POINT (ADRESSABLE)
- NUMERO D'ADRESSE DU ZONE

**SDA**  
GROUPE



**Caisse  
des Dépôts**

**MAÎTRE D'OUVRAGE**  
**CAISSE DES DÉPÔTS**  
Secrétariat général du groupe  
SDAIO Achats Immobilier / Logistique  
56 rue de Lille  
75356 PARIS 07

# REPLACEMENT DU SYSTEME DE SECURITE INCENDIE ET DESENFUMAGE NATUREL DES COMPARTIMENTS DE L'immeuble 15 Quai Anatole France - 75007 PARIS

DOE	PLAN INCENDIE ASSERVISSEMENT NIVEAU RDC
-----	---

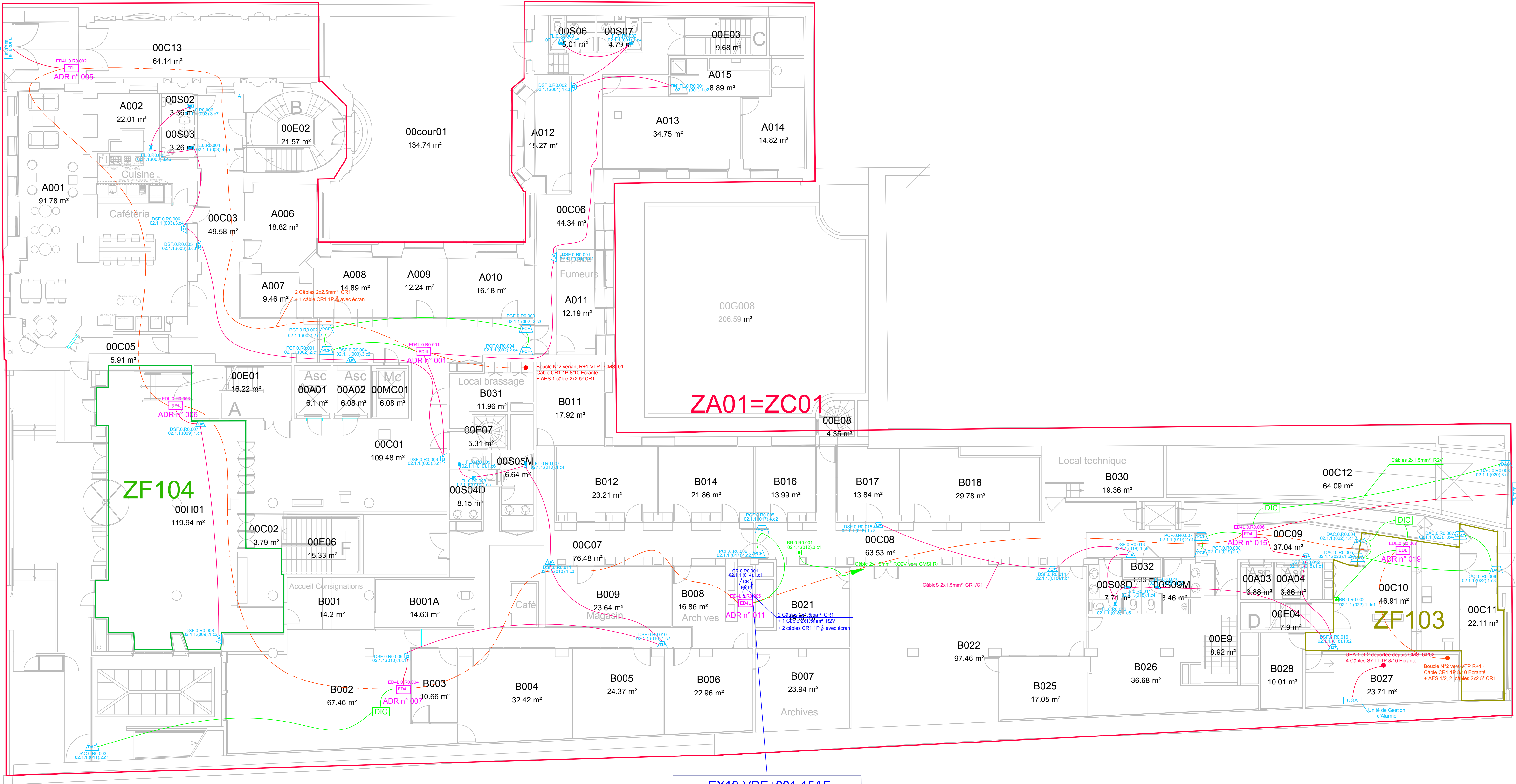
[illegible]

COORDINATEUR SSI	MAITRE D'OEUVRE	BUREAU DE CONTROLE
 <p>QUASSI Ile de France 1, Bis Rue du petit diamant VELIZY PLUS, BAT E 78941 VELIZY CEDEX</p>	 <p>ALTERNET SOLUTIONS DE MONTAGE 12 Avenue d'Italie 75013 PARIS Tél: 01.53.79.04.00 - Fax: 01.53.79.06.53 email : <a href="mailto:alternet@alternet.fr">alternet@alternet.fr</a></p>	 <p>ALPES CONTROLES 1 rue Le Corbusier 94518 RUNGIS CEDEX Tél. 01.75.37.71.34 - Fax: 01.55.89.67.89 email : <a href="mailto:mont@alpescontroles.com">mont@alpescontroles.com</a></p>

ENTREPRISE



2410 KLEGER BATTMENT BILKINGTON  
 165 Boulevard de la Vierge, 92700 Colombes  
 Tél : 01 48 25 84 10 - Fax : 01 48 25 84 23  
 Email : [amica@amica.fr](mailto:amica@amica.fr)



EX10-VDE+001-15AF  
Désenfumage  
RDC Couloir coté LILLE  
Nota: CR dans local B008